

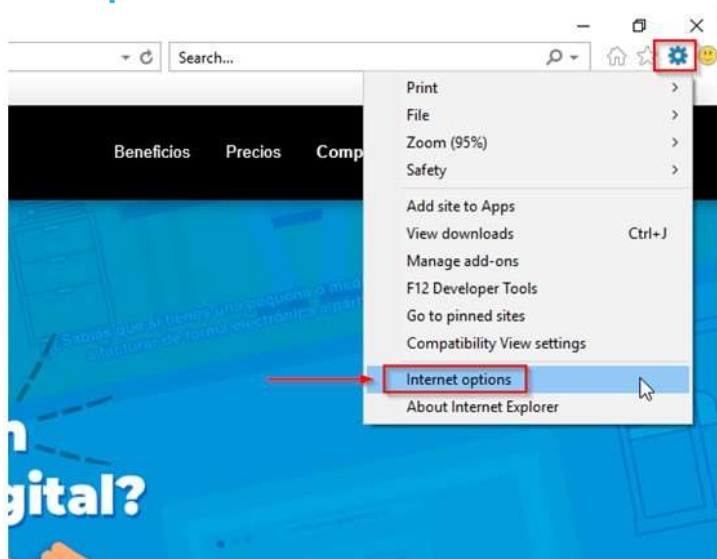
Pasos de Desinstalación de Certificado Digital

Antes de instalar su Certificado, es recomendable desinstalar los certificados que ya han vencido. Para ello, siga las siguientes instrucciones:

1.- Abrir el Navegador Internet Explorer.



2.- Click en la tuerca de “Herramientas” en la esquina superior derecha y luego seleccionar “Opciones de Internet”.



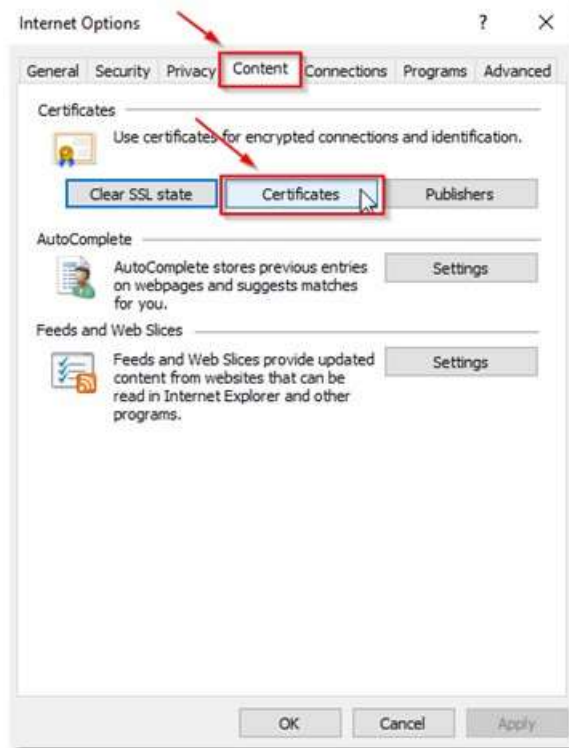
Sovos Compliance

Coyancura 2283, Piso 10
Providencia, Santiago, Chile

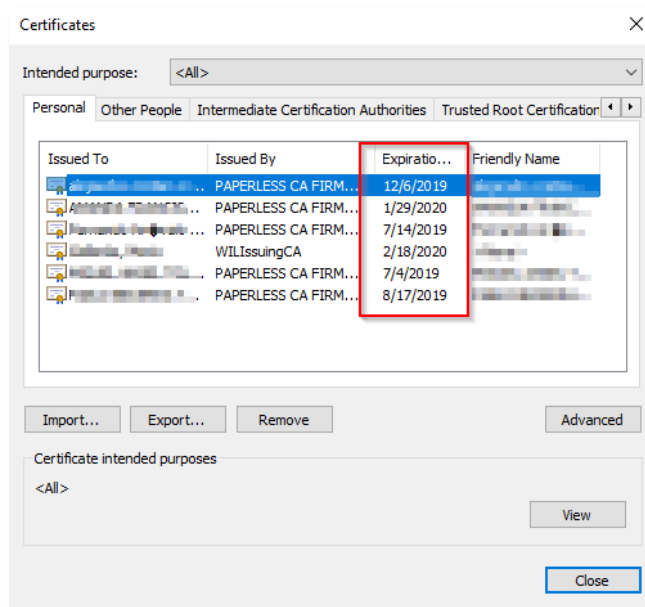
Our Global Offices

Boston Minneapolis Boulder Amsterdam Bogotá Tucuman
Atlanta London São Paulo Santiago Lima Stockholm

3.- En la ventana emergente, seleccionar “Contenido” y luego click en el botón “Certificados”.



4. Será visible la lista de los certificados instalados. En la columna “Expiración”, podrá identificar los certificados vencidos.



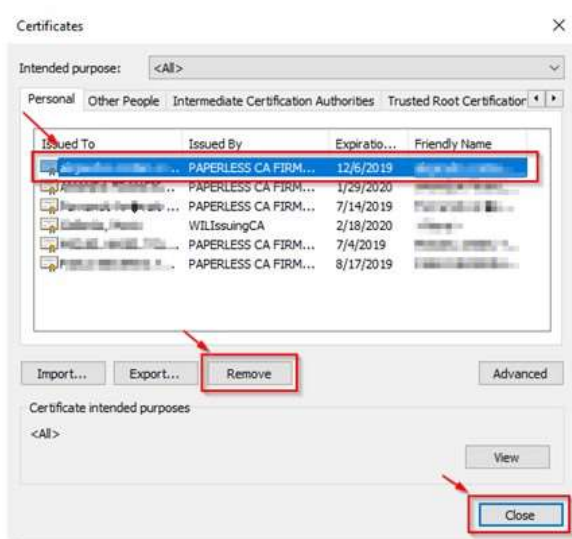
Sovos Compliance

Coyancura 2283, Piso 10
Providencia, Santiago, Chile

Our Global Offices

Boston Minneapolis Boulder Amsterdam Bogotá Tucuman
Atlanta London São Paulo Santiago Lima Stockholm

5. Es recomendable desinstalar los certificados ya vencidos o en desuso. Seleccionar el certificado a desinstalar y luego click el botón “Remove”.



Para aplicar los cambios, click en botón Cerrar y luego en botón OK.

Sovos Compliance

Coyancura 2283, Piso 10
Providencia, Santiago, Chile

Our Global Offices

Boston Minneapolis Boulder Amsterdam Bogotá Tucuman
Atlanta London São Paulo Santiago Lima Stockholm