

Asociar el Certificado a SII

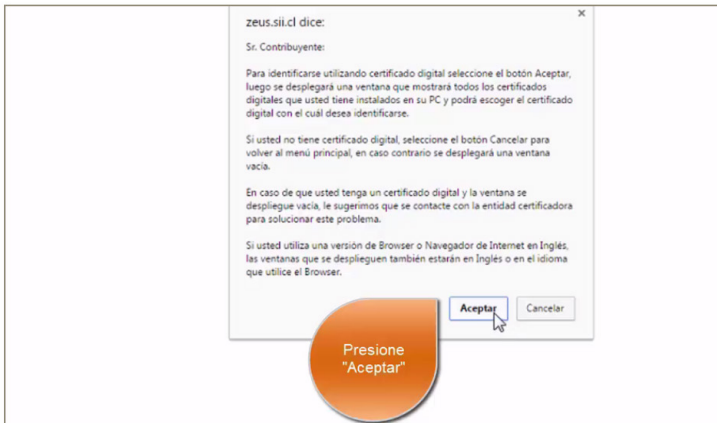
Certificado Digital Tributario



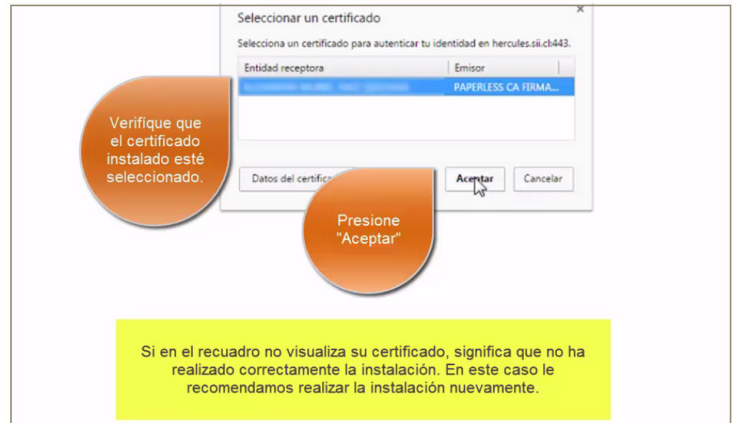
Ingrese al sitio del SII. <http://www.sii.cl>



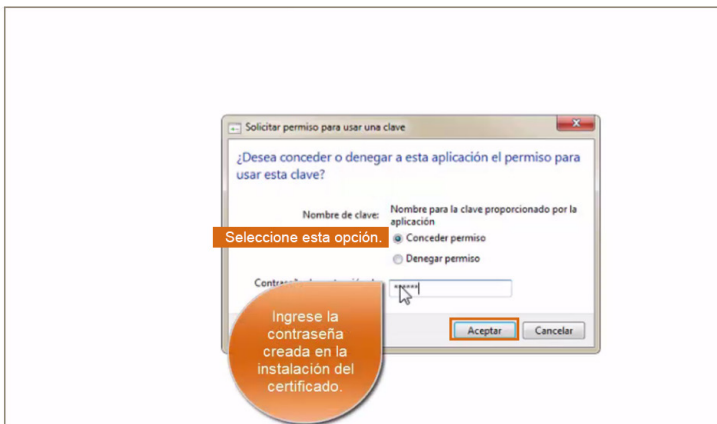
Ingrese seleccionando "Identificarse con Certificado Digital".



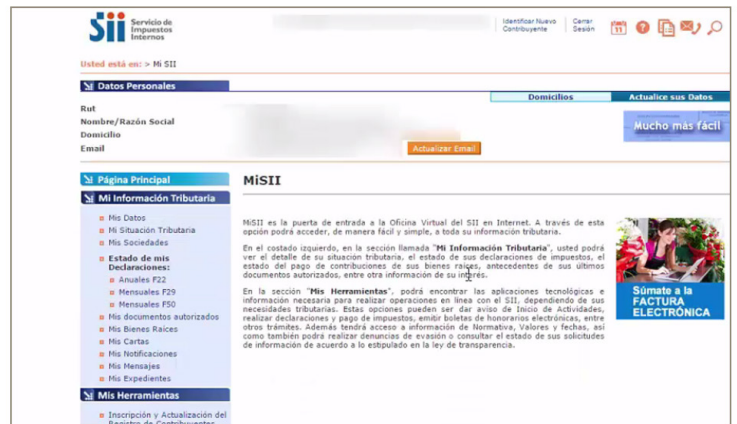
En la ventana emergente presione "Aceptar".



Verifique que el certificado instalado esté seleccionado y presione "Aceptar".



Seleccione la opción "Conceder Permiso". Ingrese la contraseña creada en la Instalación del Certificado y presione "Aceptar".



La asociación del certificado a su cuenta del SII en este computador, se ha realizado con éxito.

Ha realizado la asociación del Certificado a SII
Certificado Digital Tributario